



ТЕРРИТОРИАЛЬНЫЙ ОРГАН ФЕДЕРАЛЬНОЙ СЛУЖБЫ  
ГОСУДАРСТВЕННОЙ СТАТИСТИКИ  
ПО КАМЧАТСКОМУ КРАЮ

# Потребление продуктов питания в домашних хозяйствах Камчатского края



2022 год



ТЕРРИТОРИАЛЬНЫЙ ОРГАН  
ФЕДЕРАЛЬНОЙ СЛУЖБЫ  
ГОСУДАРСТВЕННОЙ СТАТИСТИКИ  
ПО КАМЧАТСКОМУ КРАЮ

# Потребление продуктов питания в домашних хозяйствах

Камчатского края

2022 год\*

- 01** Структура расходов на потребление в домохозяйствах
- 02** Потребление продуктов питания в домохозяйствах
- 03** Пищевая и энергетическая ценность продуктов питания
- 04** Источники поступления основных продуктов питания
- 05** Стоимость потребленных продуктов питания в домохозяйствах
- 06** Потребление основных продуктов питания по Российской Федерации и Камчатскому краю

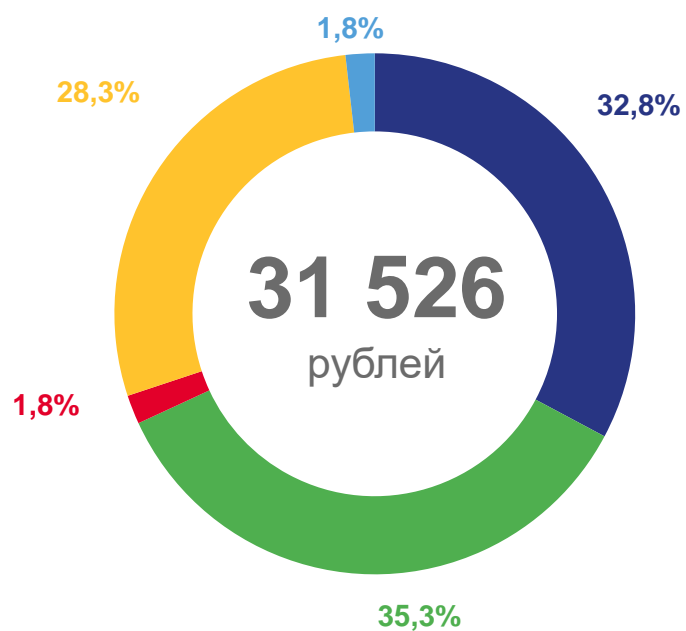
\* По данным выборочного обследования бюджетов домашних хозяйств.



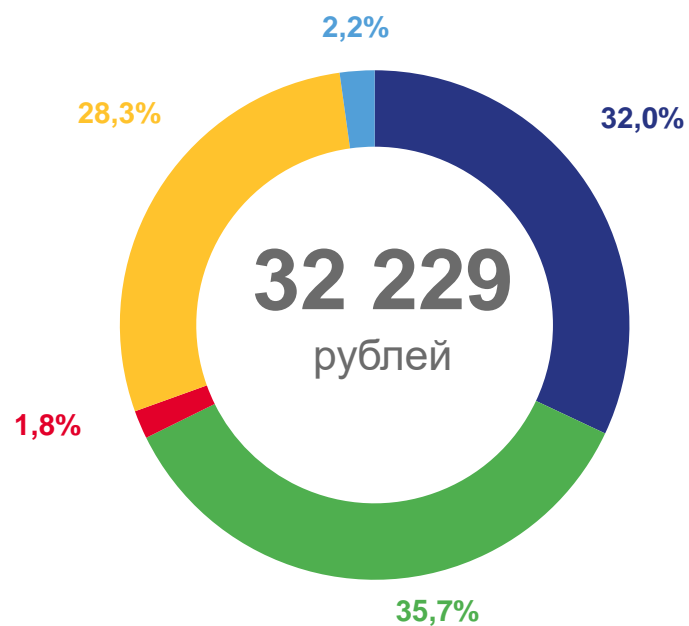
# СТРУКТУРА РАСХОДОВ НА ПОТРЕБЛЕНИЕ В ДОМОХОЗЯЙСТВАХ

В СРЕДНЕМ НА ОДНОГО ПОТРЕБИТЕЛЯ В МЕСЯЦ

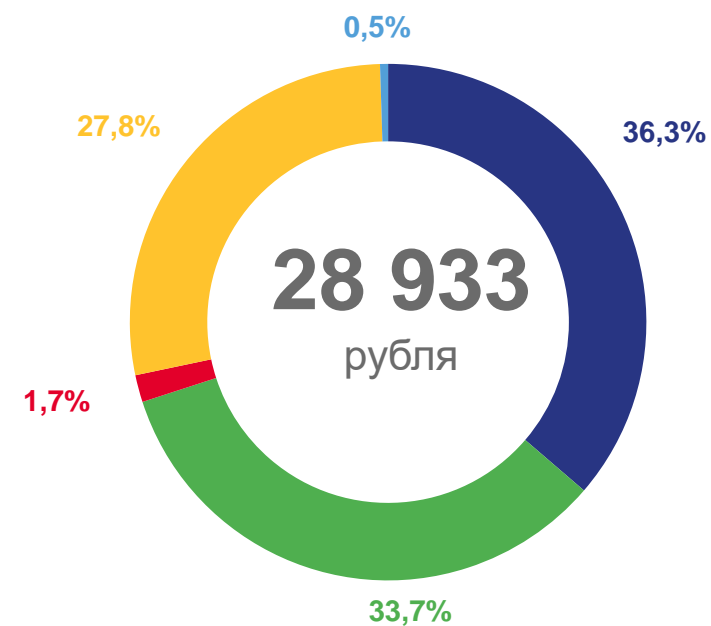
## Все домохозяйства



## Городская местность



## Сельская местность



■ Расходы на питание

■ Расходы на покупку алкогольных напитков

■ Стоимость предоставленных работодателем в натуральном выражении льгот

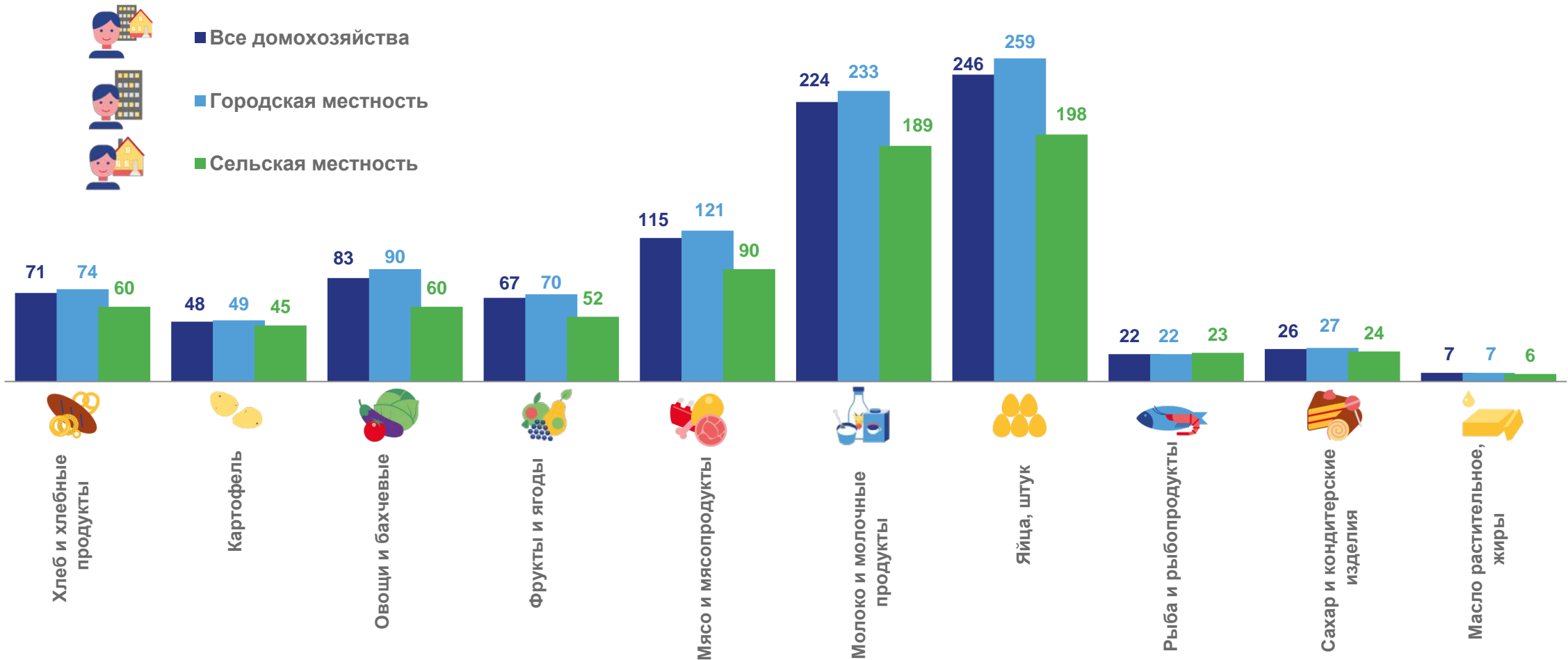
■ Расходы на покупку непродовольственных товаров

■ Расходы на оплату услуг



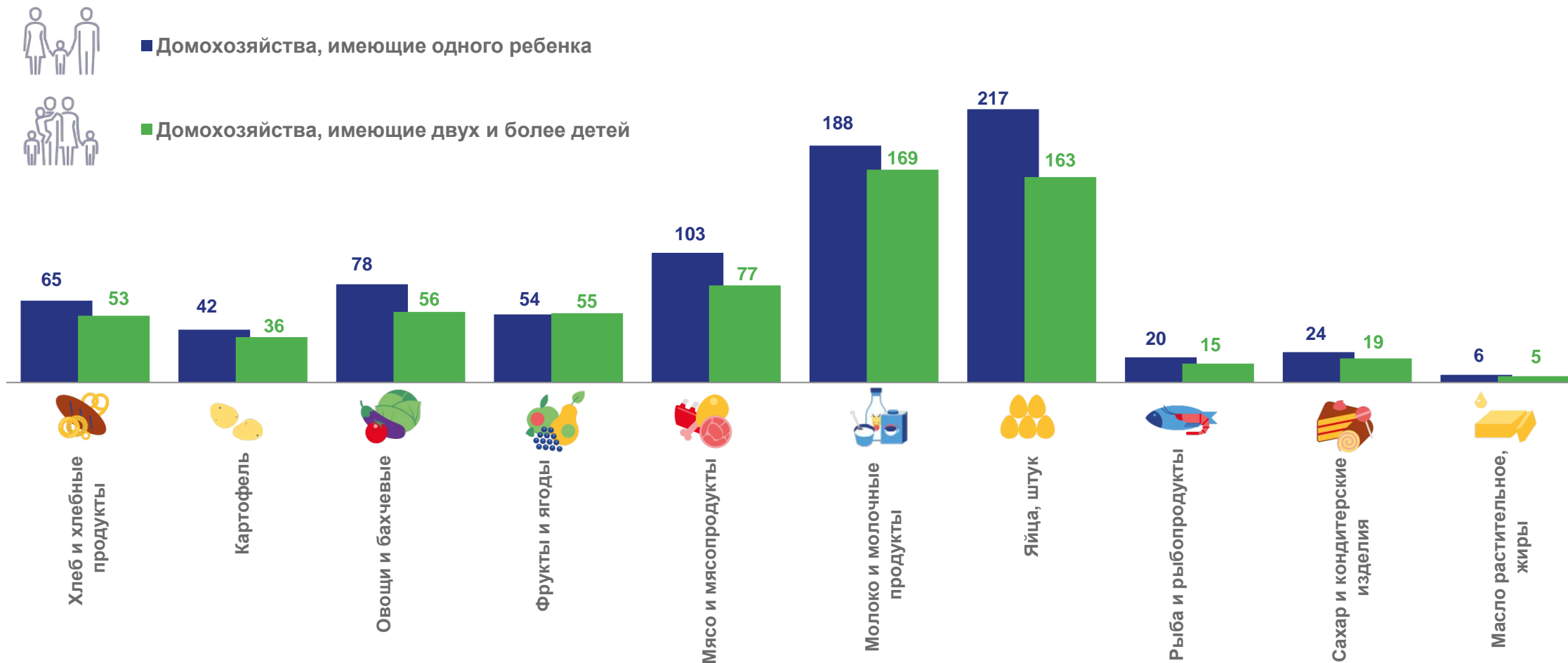
# ПОТРЕБЛЕНИЕ ПРОДУКТОВ ПИТАНИЯ В ДОМОХОЗЯЙСТВАХ ПО МЕСТУ ПРОЖИВАНИЯ

В СРЕДНЕМ НА ОДНОГО ПОТРЕБИТЕЛЯ В ГОД, КГ



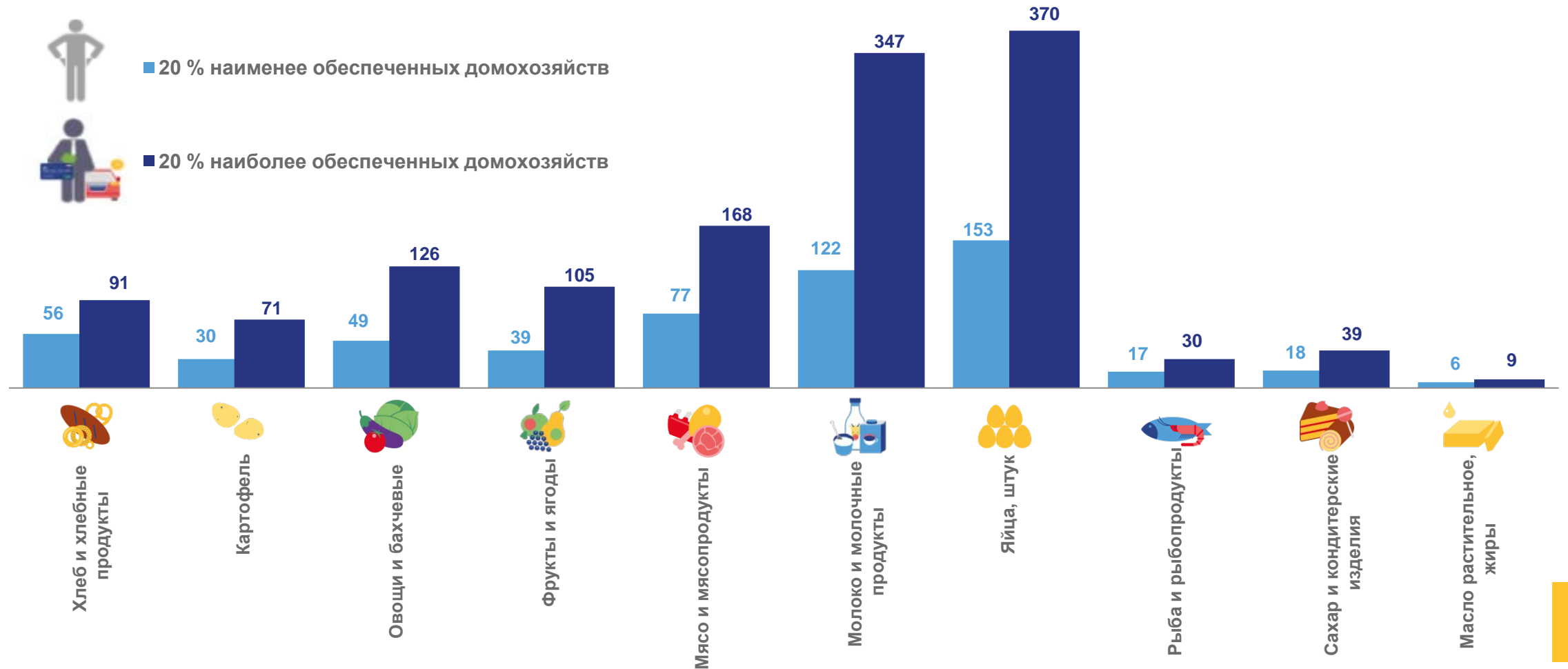
# ПОТРЕБЛЕНИЕ ПРОДУКТОВ ПИТАНИЯ В ДОМОХОЗЯЙСТВАХ С ДЕТЬМИ В ВОЗРАСТЕ ДО 16 ЛЕТ

В СРЕДНЕМ НА ОДНОГО ПОТРЕБИТЕЛЯ В ГОД, КГ



# ПОТРЕБЛЕНИЕ ПРОДУКТОВ ПИТАНИЯ В ДОМОХОЗЯЙСТВАХ ПО УРОВНЮ БЛАГОСОСТОЯНИЯ

В СРЕДНЕМ НА ОДНОГО ПОТРЕБИТЕЛЯ В ГОД, КГ



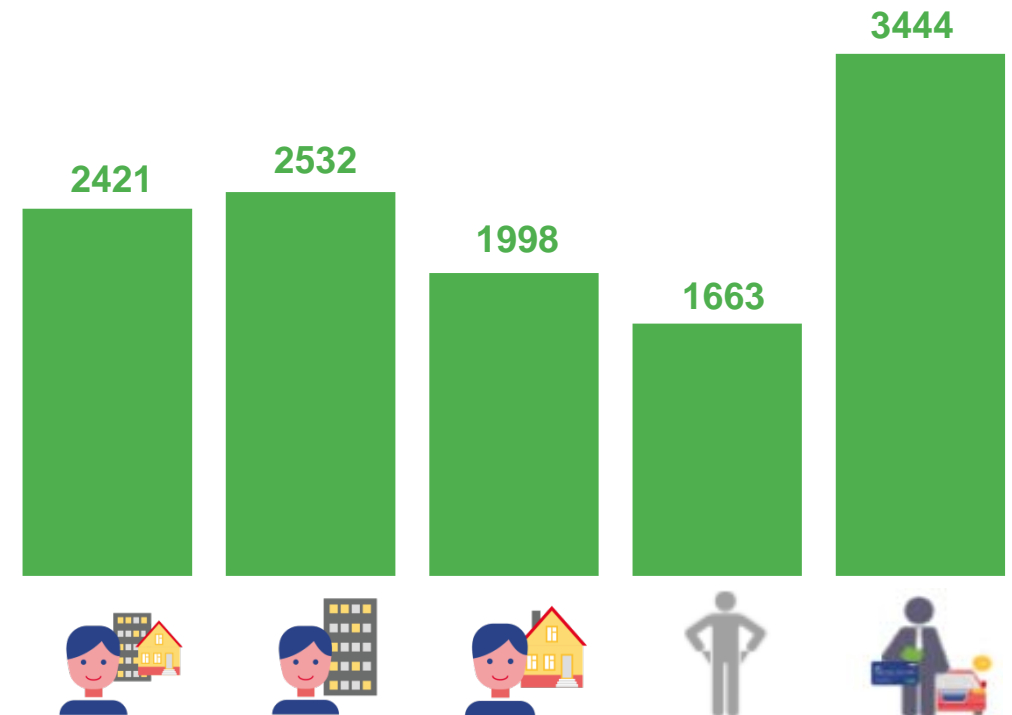
# ПИЩЕВАЯ И ЭНЕРГЕТИЧЕСКАЯ ЦЕННОСТЬ ПРОДУКТОВ ПИТАНИЯ

В СРЕДНЕМ НА ОДНОГО ПОТРЕБИТЕЛЯ В СУТКИ

СОСТАВ ПИЩЕВЫХ ВЕЩЕСТВ,  
граммов

	Белки	Жиры	Углеводы
 Все домашние хозяйства	80,7	112,6	268,6
 Городская местность	84,1	118,9	278,8
 Сельская местность	67,4	88,5	230,8
 20 % наименее обеспеченных домохозяйств	54,5	74,1	193,0
 20 % наиболее обеспеченных домохозяйств	115,7	165,1	369,9

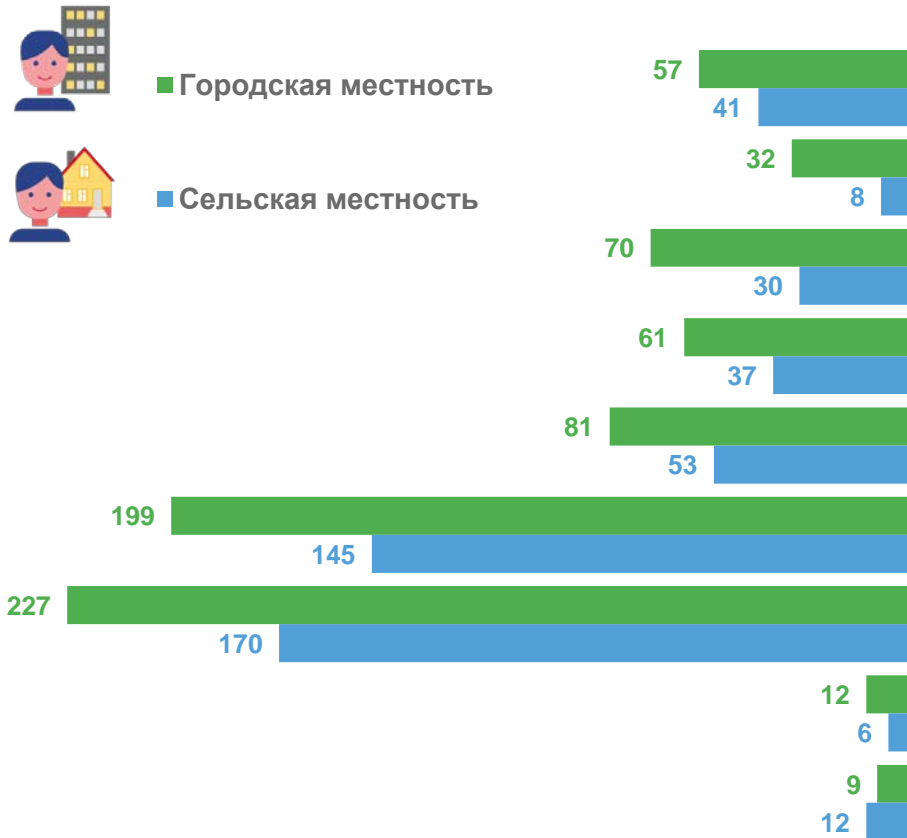
КАЛОРИЙНОСТЬ ПОТРЕБЛЕННЫХ ПРОДУКТОВ,  
килокалорий



# ИСТОЧНИКИ ПОСТУПЛЕНИЯ ОСНОВНЫХ ПРОДУКТОВ ПИТАНИЯ

В СРЕДНЕМ НА ОДНОГО ПОТРЕБИТЕЛЯ В ГОД, КГ

## ПОКУПКА ПРОДУКТОВ



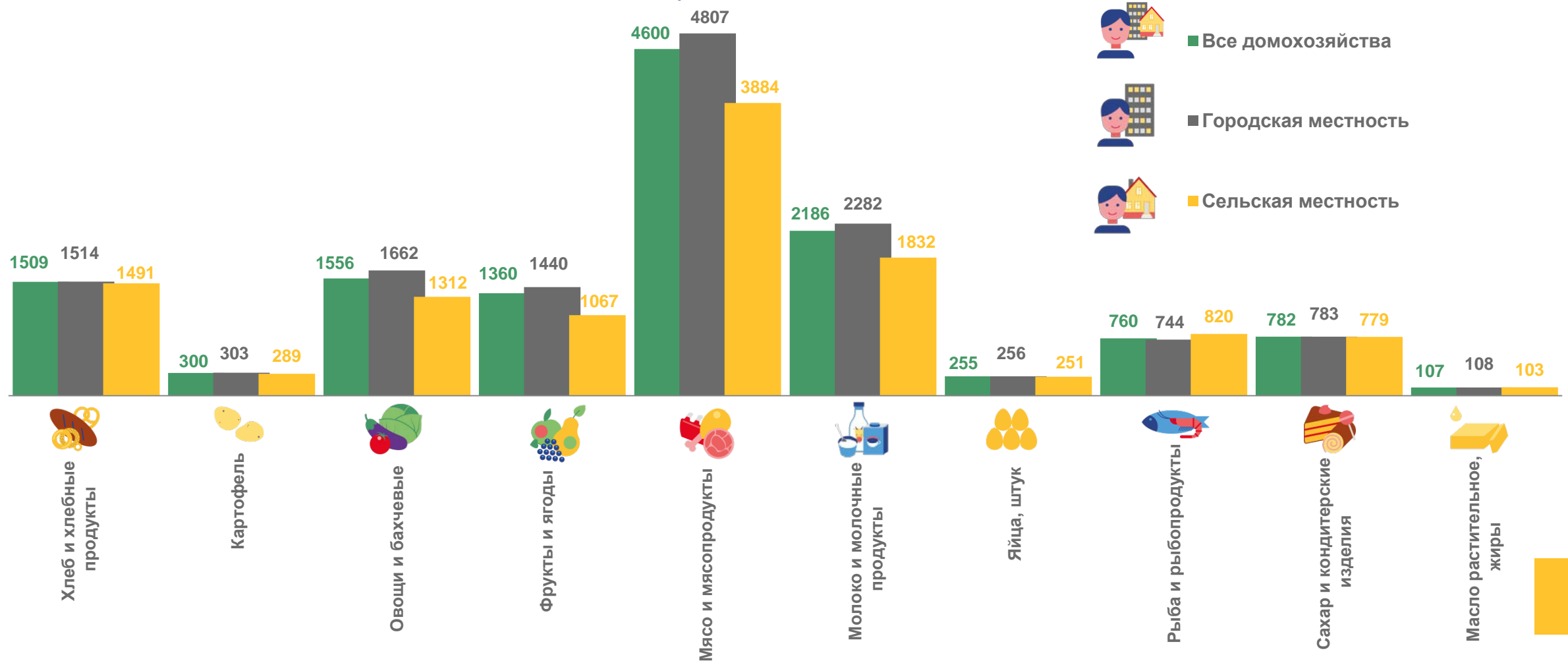
## НАТУРАЛЬНЫЕ ПОСТУПЛЕНИЯ





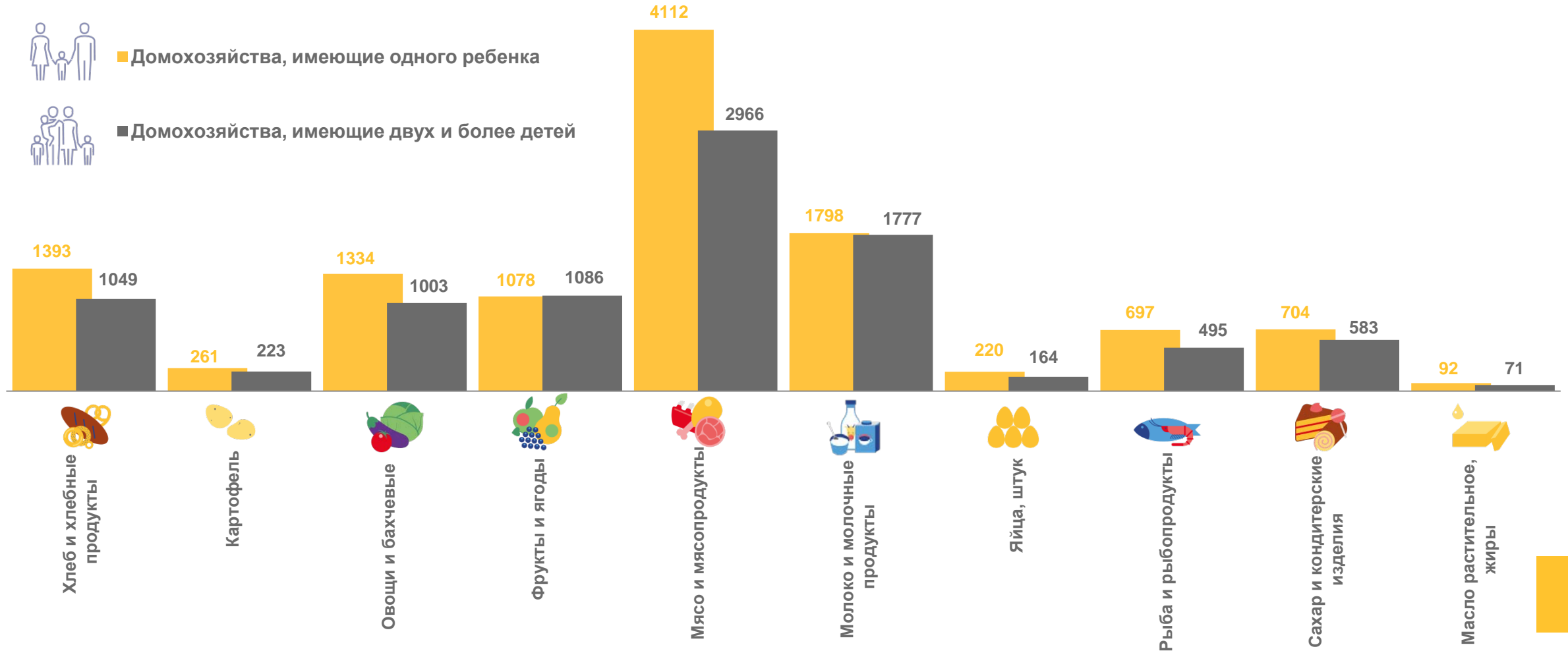
# СТОИМОСТЬ ПОТРЕБЛЕННЫХ ПРОДУКТОВ ПИТАНИЯ В ДОМОХОЗЯЙСТВАХ ПО МЕСТУ ПРОЖИВАНИЯ

В СРЕДНЕМ НА ОДНОГО ПОТРЕБИТЕЛЯ В МЕСЯЦ, РУБЛЕЙ



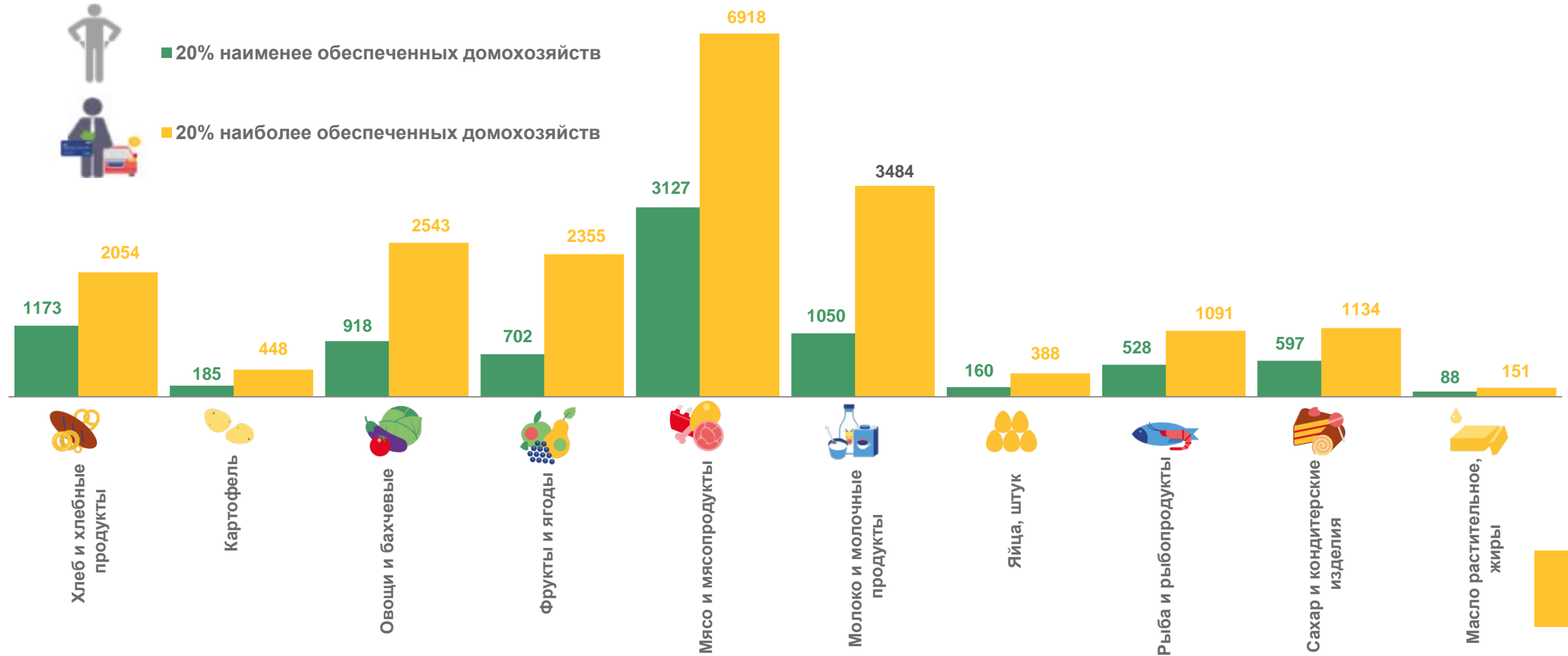
# СТОИМОСТЬ ПОТРЕБЛЕННЫХ ПРОДУКТОВ ПИТАНИЯ В ДОМОХОЗЯЙСТВАХ С ДЕТЬМИ В ВОЗРАСТЕ ДО 16 ЛЕТ

В СРЕДНЕМ НА ОДНОГО ПОТРЕБИТЕЛЯ В МЕСЯЦ, РУБЛЕЙ



# СТОИМОСТЬ ПОТРЕБЛЕННЫХ ПРОДУКТОВ ПИТАНИЯ В ДОМОХОЗЯЙСТВАХ ПО УРОВНЮ БЛАГОСОСТОЯНИЯ

В СРЕДНЕМ НА ОДНОГО ПОТРЕБИТЕЛЯ В МЕСЯЦ, РУБЛЕЙ



# ПОТРЕБЛЕНИЕ ОСНОВНЫХ ПРОДУКТОВ ПИТАНИЯ ПО РОССИЙСКОЙ ФЕДЕРАЦИИ И КАМЧАТСКОМУ КРАЮ

В СРЕДНЕМ НА ОДНОГО ПОТРЕБИТЕЛЯ В ГОД, КГ

